

Une mise en place simple, en 4 étapes :


1



### Brossez la surface

L'emplacement choisi doit être sec, sans poussière et sans graisse.

2



### Débarrassez-la de l'humidité

Le sol doit être chauffé et séché à l'aide d'un brûleur.

Vous pouvez ensuite dessiner les contours à l'aide d'une craie.

3




### Placez le symbole

Une fois le revêtement routier sec, enlevez le film protecteur et assemblez les parties détachées aussi près que possible les unes des autres.

Les joints fusionnent au moment du réchauffement, les parties cassées peuvent ainsi facilement être rassemblées.

4



### Chauffez le symbole

Chauffez de manière continue la surface de marquage à l'aide d'un brûleur à gaz jusqu'à formation de bulles.

En cas de pose de symboles composés en plusieurs épaisseurs, chaque couche doit être fondue séparément.

Vous pouvez contrôler l'adhérence à l'aide d'un outil pointu.



Nos produits sont respectueux de l'environnement



ZAC DU BON Puits - BP 50123 - 49481 ST SYLVAIN D'ANJOU CEDEX - TÉL. 02 41 21 14 10 - FAX : 02 41 21 14 18  
e.mail : 3s@wanadoo.fr - www.3s-signalisation.fr



Signalisation préfabriquée




T A R I F  
P R O F E S S I O N N E L H . T

2010




## Lignes - Flèches



description	dimensions en mm	code article	unités par emballage	poids en kg	prix unitaire en Euros
Lignes	1000 x 100	100100	30	15,0	3.38
	1000 x 120	100120	25	15,0	4.10
	1000 x 150	100150	20	15,0	5.07
	1000 x 250	100250	10	12,5	8.58
	1000 x 300	100300	10	15,0	10.26
	1000 x 500	100500	5	12,5	16.90
Lignes jaune/noir	1000 x 250	145002	10	12,5	15.70
	1000 x 500	145003	5	12,5	30.79
Cédez le passage Damier	500 x 500	100550	10	12,5	9.06
	600 x 600	100650	5	9,0	10.87
Flèche toute droite	2000 x 350	140100	5	8,5	35.00
	4000 x 700	140400	2	10,0	57.96
Tête de flèche	1000 x 350	140103	5	4,5	29.61
	2000 x 700	140403	2	7,0	47.10
Tourne à droite/gauche	2000 x 500	140101	5	8,5	39.85
	4000 x 1000	140401	2	10,0	61.59
Tête de flèche -tourne à droite/gauche	1000 x 425	140102	5	4,0	32.60
	2000 x 850	140402	2	5,5	51.35
Rabattement à droite/gauche	6000 x 860	140600	2	16,0	106.26

## Symboles



Route étroite	445 x 200	140020	25	6,5	4.83
Sigle "homme à vélo" (taille réglementaire) - blanc sur fond vert - négatif sur fond blanc	800 x 500	141081	10	4,5	35.00
	1280 x 800	141085	5	11,5	48.30
	1380 x 900	141105	1	7,5	92.97
	1380 x 900	141165	1	4,5	54.34
Sigle handicapé	300 x 250	142030	20	5,0	9.66
	600 x 500	142060	10	3,5	18.11
	1200 x 1000	142120	5	10,0	28.98
Piéton	1000	142110	5	7,5	39.85
Chevron (la paire)	760 x 900 x 120	142090	5	8,0	22.35
Chiffres/lettres	150	144015	sur demande		10.27
	200	144020		11.48	
	300	144030		13.90	
	500	144050		16.90	
	1000	144100		27.77	
	1500	144150		38.05	
	2500	144250		52.50	
	3000	144300		63.40	
4000	144400	70.05			
Payant positif - Négatif - Positif + négatif	1850 x 180	144904	10	6,0	37.43
	1850 x 180	144901	5	3,5	37.43
	1850 x 180	144907	5+5	9,5	55.55
Livraison positif - Négatif - Positif + négatif	5000 x 350	144904	10	6,0	132.14
	5000 x 350	144901	10	3,5	132.14
	5000 x 350	144907	5	9,5	197.61
Chalumeau + détendeur + 5 mètres de tuyaux Primaire universel 5,5 litres	900002	900002	1	3	641.34
	900000	900000	1	7	10.50




Chalumeau automatique  
Primaire universel

Ce tarif est donné pour des marquages blancs (RAL 9016).  
Pour les RAL suivant : tarif + 20%.  
Pour toutes autres couleurs merci de nous consulter.

RAL 1023	RAL 2009	RAL 3020	RAL 5017	RAL 6018
RAL 6024	RAL 7042	RAL 7043	RAL 9016	RAL 9017


## Signalisation de Police



description	dimensions en mm	unités par emballage	poids en kg	prix unitaire en Euros
Signaux de danger type A Signaux d'intersection type AB	1000 x 1000	1	2,5	208.90
	2000 x 1000	1	5,0	292.32
	2500 x 1000	1	6,5	335.79
	4000 x 2000	1	20,0	427.98
Signaux de prescription type B (interdiction, stationnement, obligation)	Ø 450	1	1,0	95.76
	Ø 650	1	1,5	103.06
	Ø 750	1	2,5	107.94
	Ø 850	1	3,0	115.19
	Ø 1050	1	4,0	124.85
	Ø 2000	1	16,0	309.23
	3000 x 2000	1	25,0	379.47
	4000 x 2000	1	30,0	409.50
	700 x 700	1	2,5	100.25
	1000 x 1000	1	5,0	136.50
Signaux d'indication type C, CE	1500 x 1200	1	9,0	185.82
	2000 x 1200	1	12,0	291.00
	2400 x 1200	1	14,5	332.05
	4000 x 2000	1	40,0	452.80

Exemples, le tarif pour les autres signaux du même type et de la même dimension reste le même.

## Aires de jeux



description	dimensions en mm	code article	prix unitaire en Euros
Horloge - 3 coloris	Ø 2000	109502	366.45
	Ø 3000	109519	745.50
Boussole - 3 coloris, lettres incluses	4000 x 4000	109501	432.60
Jeu des petits chevaux - 5 coloris	3000 x 3000, cases de 200 x 200	109509	673.05
Marelle Fusée - 6 coloris, 10 cases	3600 x 2000, cases de 400 x 400	109510	397.00
Marelle 8 chiffres - 6 coloris, 8 cases	3950 x 1500, cases de 490 x 700	109503	351.75
Petit serpent - 7 coloris, 20 cases	4400x 2700	109508	433.86
Petit pas - divers coloris	300 x 120	109515	13.44
Tortue grande - 3 coloris	3000 x 2500	109604	861.00

D'autres symboles sont disponibles, la totalité de nos gammes est consultable sur notre site Internet : [www.3s-signalisation.fr](http://www.3s-signalisation.fr)  
Nous pouvons également adapter nos symboles à vos besoins, n'hésitez pas à nous consulter !